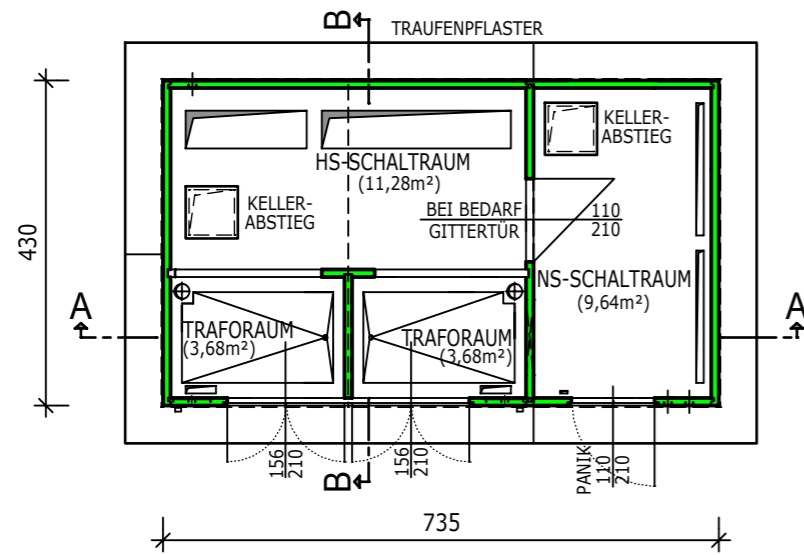
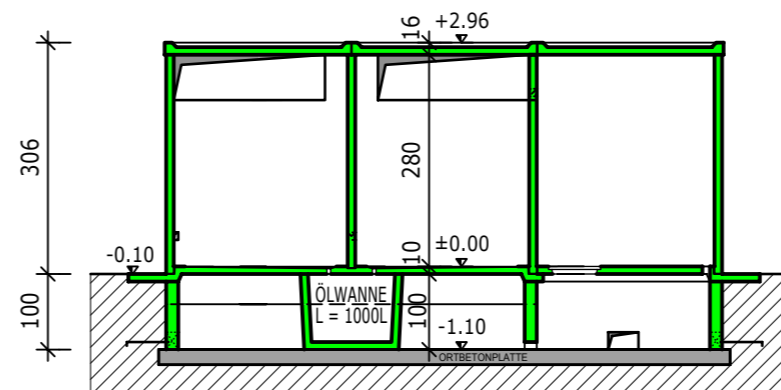


TYPE K 5F/2T/N

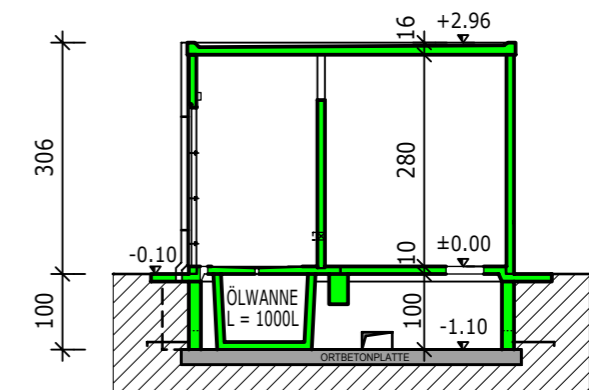
GRUNDRISS



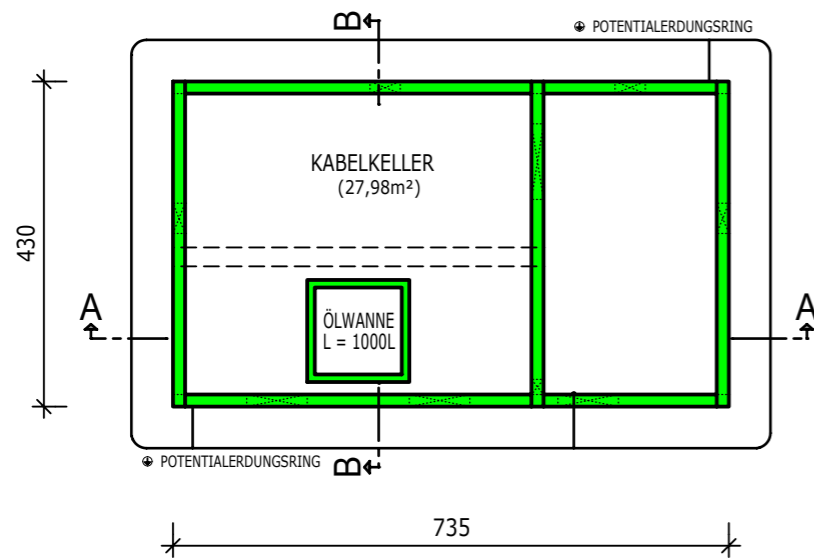
SCHNITT A-A



SCHNITT B-B




KABELKELLER



VORDERANSICHT




SEITENANSICHT



RÜCKANSICHT



SEITENANSICHT



FÜR DIESE ZEICHNUNG BEHALTEN WIR UNS ALLE RECHTE VOR, OHNE UNSERE ZUSTIMMUNG DARF SIE WEDER VERVIELFÄLTIGT, NOCH DRITTEN ZUGÄNGLICH GEMACHT WERDEN. SIE DARF VOM EMPFÄNGER ODER DRITTEN NICHT MISSBRÄUCLICH GENUTZT WERDEN. TECHNISCHE ÄNDERUNGEN VORBEHALTEN.



• bauunternehmen
• betonfertigteile

- VERBAUTE FLÄCHE 31,61m²
- GESAMT GEWICHT 52,27to (OHNE ELEKTRO AUSBAU)
- SCHWERSTES EINZELEMENT 4,00to

- BETONGÜTE C 30/37
- STAHLBLECHTÜREN FEUERVERZINKT
- FASSADE ROLLPUTZ KÖRNUNG 2mm IN ALLEN RAL FARBTÖNEN MÖGLICH