

TYPE K 5 F

VORDERANSICHT



RÜCKANSICHT



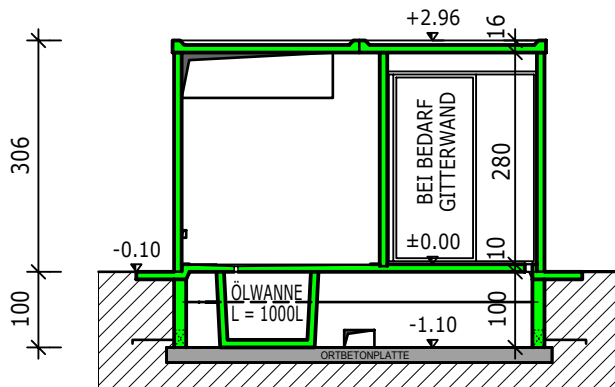
SEITENANSICHT



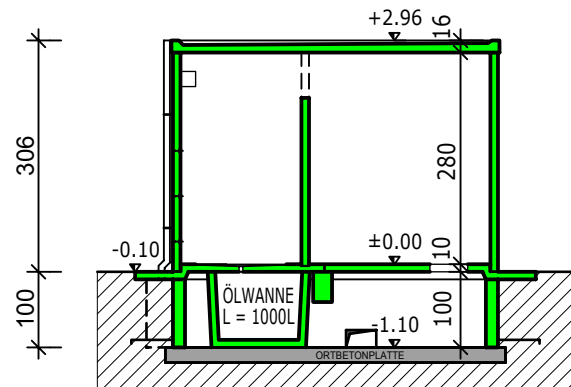
SEITENANSICHT



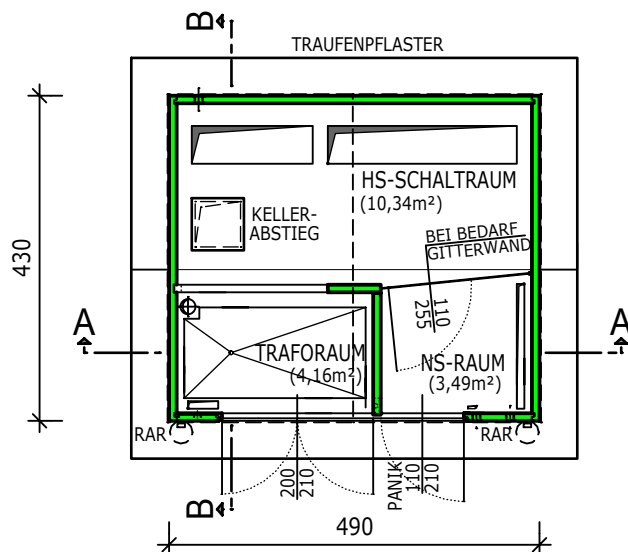
SCHNITT A-A



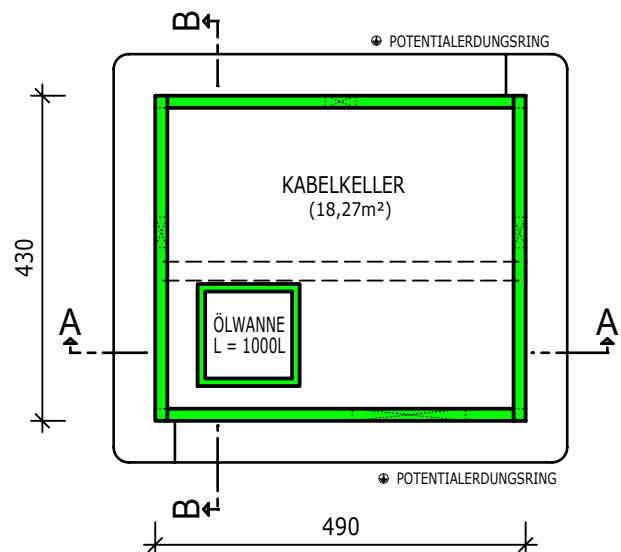
SCHNITT B-B



GRUNDRISS



KABELKELLER



FÜR DIESE ZEICHNUNG BEHALTEN WIR UNS ALLE RECHTE VOR, OHNE UNSERE ZUSTIMMUNG DARF SIE WEDER VERVIELFÄLTIGT, NOCH DRITTEN ZUGÄNGLICH GEMACHT WERDEN. SIE DARF VOM EMPFÄNGER ODER DRITTEN NICHT MISSBRÄUCLICH GENUTZT WERDEN. TECHNISCHE ÄNDERUNGEN VORBEHALTEN.



· bauunternehmen
· betonfertigteile

- VERBAUTE FLÄCHE 21,07m²
- GESAMT GEWICHT 34,35to
(OHNE ELEKTRO AUSBAU)
- SCHWERSTES EINZELEMENT 3,80to

- BETONGÜTE C 30/37
- STAHLBLECHTÜREN FEUERVERZINKT
- FASSADE ROLLPUTZ KÖRNUNG 2mm
IN ALLEN RAL FARBTÖNEN MÖGLICH