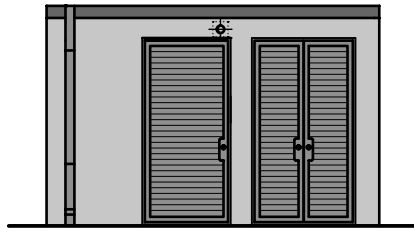
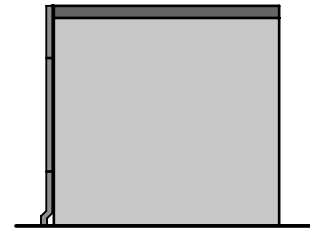


TYPE K 3 F/ Quer

VORDERANSICHT



SEITENANSICHT



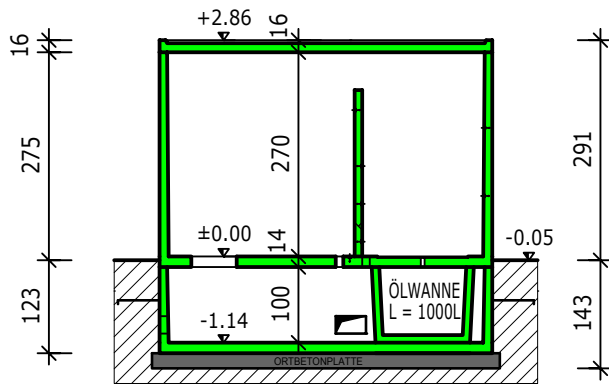
RÜCKANSICHT



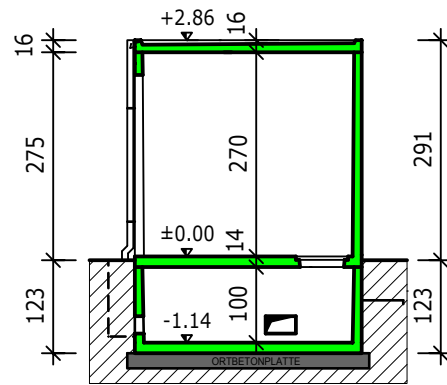
SEITENANSICHT



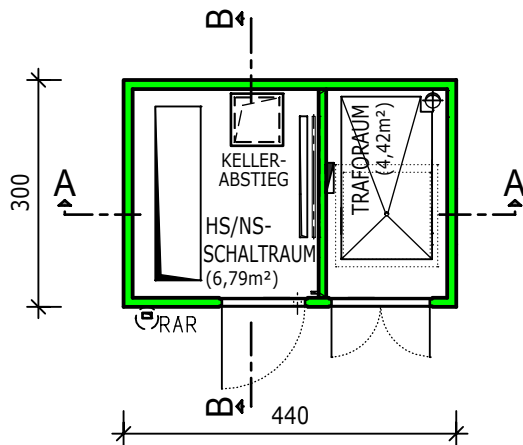
SCHNITT A-A



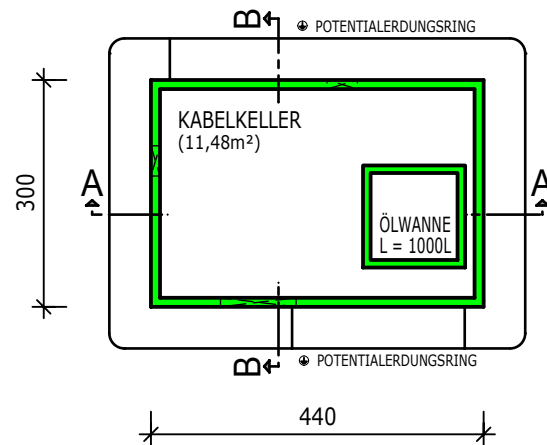
SCHNITT B-B



GRUNDRISS



KABELKELLER



FÜR DIESE ZEICHNUNG BEHALTEN WIR UNS ALLE RECHTE VOR, OHNE UNSERE ZUSTIMMUNG DARF SIE WEDER VERVIELFÄLTIGT, NOCH DRITTEN ZUGÄNGLICH GEMACHT WERDEN. SIE DARF VOM EMPFÄNGER ODER DRITTEN NICHT MISSBRÄUCLICH GENUTZT WERDEN. TECHNISCHE ÄNDERUNGEN VORBEHALTEN.



· bauunternehmen
· betonfertigteile

- VERBAUTE FLÄCHE 13,20m²
- GESAMT GEWICHT 29,32to (OHNE ELEKTRO AUSBAU)
- SCHWERSTES EINZELEMENT STATIONSKÖRPER 14,22to

- BETONGÜTE C 45/55
- STAHLBLECHTÜREN FEUERVERZINKT
- FASSADE ROLLPUTZ KÖRNUNG 2mm IN ALLEN RAL FARBTÖNEN MÖGLICH